




Perfil Risqué

Perfil Risqué


O **Perfil Risqué** tem um design diferenciado e é feito para utilização de uma fita led, difundindo seu brilho e possibilitando a criação de efeitos no teto e na parede. Sugestões de uso: Uso em ambientes internos: Iluminação de lambris, forros de gesso, nichos, painéis de madeira etc.

PROPRIEDADES

- › Fácil instalação: Modelos de embutir e sobrepor.
- › Flexibilidade: Acessórios vendidos separadamente
- › Acabamento em alumínio com pintura eletrostática.
- › Difusor em policarbonato branco leitoso.
- › Não amarela e nem enverga com o tempo.



MATERIAL



ALUMÍNIO COM
PINTURA ELETROSTÁTICA
BRANCO FOSCO E PRETO FOSCO




A garantia inicia-se na data da compra do produto, desde que sejam respeitadas as condições de uso descritas na embalagem, sendo necessário apresentar o Cupom ou a Nota Fiscal.




| CÓDIGO | CÓDIGO DE BARRAS | DESCRIÇÃO COMERCIAL | COR | DIMENSÕES (mm) | | PESO | MÚLT. DE VENDAS | CAIXA EXT. |
|-----------|------------------|---------------------------------|--------|----------------|----|-------|-----------------|------------|
| | | | | A | B | | | |
| 338255608 | 7899452026835 | PERFIL-RISQUE-EMB-2415-BF-2000 | BRANCO | 24 | 15 | 360g | 30 unid | 30unid |
| 338265607 | 7899452026842 | PERFIL-RISQUE-EMB-2408-BF-2000 | | 24 | 08 | 230g | | |
| 338275606 | 7899452026859 | PERFIL-RISQUE-SOBR-1715-BF-2000 | | 17 | 15 | 284g | | |
| 338285605 | 7899452026866 | PERFIL-RISQUE-SOBR-1708-BF-2000 | | 17 | 08 | 190g | | |
| 338251600 | 7899452029935 | PERFIL-RISQUE-EMB-2408-PF-2000 | PRETO | 24 | 08 | 7,7g | 5 unid | 30 unid |
| 338250603 | 7899452029928 | PERFIL-RISQUE-EMB-2415-PF-2000 | | 24 | 15 | 11,6g | | |
| 338253604 | 7899452031211 | PERFIL-RISQUE-SOBR-1708-PF-2000 | | 17 | 08 | 6,6g | | |
| 338252607 | 7899452031204 | PERFIL-RISQUE-SOBR-1715-PF-2000 | | 17 | 15 | 9,3g | | |


MODELOS




338255608
Embutir




338265607
Embutir




338275606
Sobrepôr




338285605
Sobrepôr




338251600
Embutir



338250603
Embutir



338253604
Sobrepôr



338252607
Sobrepôr





ACESSÓRIOS

| CÓDIGO | CÓDIGO DE BARRAS | DESCRIÇÃO COMERCIAL | COR | MÚLT. DE VENDAS | CAIXA EXT. |
|-----------|------------------|---|--------|-----------------|------------|
| 338815700 | 7899452036339 | PERFIL-RISQUE-TAMPA-2415-CEGA-BF-PACK10 | BRANCO | 1 unid | 50 unid |
| 338815701 | 7899452037046 | PERFIL-RISQUE-TAMPA-2415-C/FURO-BF-PACK10 | BRANCO | | |
| 338825451 | 7899452036537 | PERFIL-RISQUE-TAMPA-2408-CEGA-BF-PACK10 | BRANCO | | |
| 338838113 | 7899452036346 | PERFIL-RISQUE-TAMPA-2408-C/FURO-BF-PACK10 | BRANCO | | |
| 338838111 | 7899452036698 | PERFIL-RISQUE-TAMPA-1715-CEGA-BF-PACK10 | BRANCO | | |
| 338838112 | 7899452036407 | PERFIL-RISQUE-TAMPA-1715-C/FURO-BF-PACK10 | BRANCO | | |
| 338838121 | 7899452036735 | PERFIL-RISQUE-TAMPA-1708-CEGA-BF-PACK10 | BRANCO | | |
| 338838122 | 7899452037039 | PERFIL-RISQUE-TAMPA-1708-C/FURO-BF-PACK10 | BRANCO | | |
| 338845690 | 7899452036377 | PRESILHA-PERFIL-RISQUE-C/TRILHO-PACK10 | N/A | | |
| 338855689 | 7899452036384 | SUORTE-PERFIL-RISQUE-SOBR1708-1715-PACK10 | N/A | | |
| 338838124 | 7899452036766 | PERFIL-RISQUE-TAMPA-1708-C/FURO-PF-PACK10 | PRETO | 1 unid | 100 unid |
| 338838123 | 7899452036759 | PERFIL-RISQUE-TAMPA-1708-CEGA-PF-PACK10 | PRETO | | |
| 338838114 | 7899452036728 | PERFIL-RISQUE-TAMPA-1715-C/FURO-PF-PACK10 | PRETO | | |
| 338838113 | 7899452026880 | PERFIL-RISQUE-TAMPA-1715-CEGA-PF-PACK10 | PRETO | | |
| 338825454 | 7899452036711 | PERFIL-RISQUE-TAMPA-2408-C/FURO-PF-PACK10 | PRETO | | |
| 338825453 | 7899452036568 | PERFIL-RISQUE-TAMPA-2408-CEGA-PF-PACK10 | PRETO | | |
| 338815703 | 7899452036551 | PERFIL-RISQUE-TAMPA-2415-C/FURO-PF-PACK10 | PRETO | | |
| 338815702 | 7899452036360 | PERFIL-RISQUE-TAMPA-2415-CEGA-PF-PACK10 | PRETO | | |
| 338855826 | 7899452038197 | PRESILHA-PERFIL-RISQUE-C/FURO-EMB-4335-PACK10 | N/A | | |



338815700
Tampa



338825451
Tampa



338838112
Tampa



338838122
Tampa



338845690
Presilha



338855689
Suporte Fixação



338838124
Tampa



338838123
Tampa



338838114
Tampa



338838113
Tampa



338825454
Tampa



338825453
Tampa



338815703
Tampa



338815702
Tampa



338855826
Presilha

ATENDIMENTO AO CONSUMIDOR
faleconosco@avantlux.com.br
(11) 3355-2220

avantlux.com.br • fb.com/AvantLighting • instagram.com/avantlux

