



Luminárias LED

FITA LED RISQUÉ

A **Fita LED Risqué** é ideal para Perfis de LED e também é indicada para iluminação decorativa de ambientes internos como sancas de gesso, rodapé de armários, corrimão e degraus de escadas, etc.


PROPRIEDADES

- › Rolos de 5m de comprimento, com linha de corte a cada 1,7cm.
- › Driver vendido separadamente
- › Disponíveis nas temperaturas de cor 2700K, 3000K 4000K, 6500K e RGB.

O rolo contém 5 metros com local de corte a cada 1,7cm, indicado por uma tesoura.



Driver vendido separadamente



IDEAL PARA
PERFIS DE LED

Perfil vendido separadamente

10W - 240 LED's/m
1650lm/m
(total 5m: 8250lm)

20W - 240 LED's/m
3300lm/m
(total 5m: 16500m)



ACOMPANHA CONTROLE

IP20	12VDC			
ÍNDICE DE PROTEÇÃO	TENSÃO	DIMERIZÁVEL	IRC**	USO INTERNO











A garantia inicia-se na data da compra do produto, desde que sejam respeitadas as condições de uso descritas na embalagem, sendo necessário apresentar o Cupom ou a Nota Fiscal.





FITA INTERNA RISQUÉ

CÓDIGO	CÓDIGO DE BARRAS	DESCRIÇÃO COMERCIAL	POTÊNCIA	FLUXO	TEMPERATURA DE COR	DIMENSÕES		MÚLT. DE VENDAS	CAIXA EXTERNA
						COMPRIMENTO	LARGURA		
192707783	7899452027979	LED-FITA-INT-RISQUE-IP20-10WM-5M-AM3000K-12V	10 W	1650 lm/m	 3000K	5 m	8 mm	25 unid	100 unid
192717034	7899452027986	LED-FITA-INT-RISQUE-IP20-10WM-5M-NE4000K-12V			 4000K				
192727088	7899452027993	LED-FITA-INT-RISQUE-IP20-10WM-5M-BR6500K-12V			 6500K				
192737131	7899452028006	LED-FITA-INT-RISQUE-IP20-10WM-5M-RGB-12V			N/A  RGB				
192747789	7899452028013	LED-FITA-INT-RISQUE-IP20-20WM-5M-AM3000K-12V	20 W	3300 lm/m	 3000K	5 m	10 mm	25 unid	100 unid
192777038	7899452028020	LED-FITA-INT-RISQUE-IP20-20WM-5M-NE4000K-12V			 4000K				
192787082	7899452028037	LED-FITA-INT-RISQUE-IP20-20WM-5M-BR6500K-12V			 6500K				
192797135	7899452028044	LED-FITA-INT-RISQUE-IP20-20WM-5M-RGB-12V			N/A  RGB				

DRIVER 12VDC


ESPECIFICAÇÃO DO DRIVER

CÓDIGO	DESCRIÇÃO COMERCIAL	TENSÃO DE ENTRADA	TENSÃO DE SAÍDA	MEDIDA DA FITA	FITA RISQUÉ		MÚLTIPLO DE VENDAS	CAIXA EXT.
					10 W/M	20 W/m		
994001070	DRIVER-SLIM-12V-1,5A-BIVOLT	100-240 Vca	12 Vdc	1 metro	1,5A	2,0A	10 unid	200 unid
994011376	DRIVER-SLIM-12V-2A-BIVOLT			2 metros	2,0A	4,0A		200 unid
994022174	DRIVER-SLIM-12V-3A-BIVOLT			3 metros	3,0A	5,0A		100 unid
994032579	DRIVER-SLIM12V-4A-BIVOLT			4 metros	4,0A	8,5A		100 unid
994042875	DRIVER-SLIM-12V-5A-BIVOLT			5 metros	5,0A	8,5A		100 unid
994052973	DRIVER-SLIM-12V-6A-BIVOLT			10 metros	8,5A	-		100 unid

MODELO	POTÊNCIA MÁXIMA
1,5A	18,0 W
2,0A	24,0 W
3,0A	36,0 W
4,0A	48,0 W
5,0A	60,0 W
6,0A	72,0 W

*Drivers indicados apenas para utilização com a Fita Risqué

MODELOS



2700K

3000K

4000K

6500K

RGB

O rolo contém 5 metros com local de corte a cada 1,7cm, indicado por uma tesoura.

